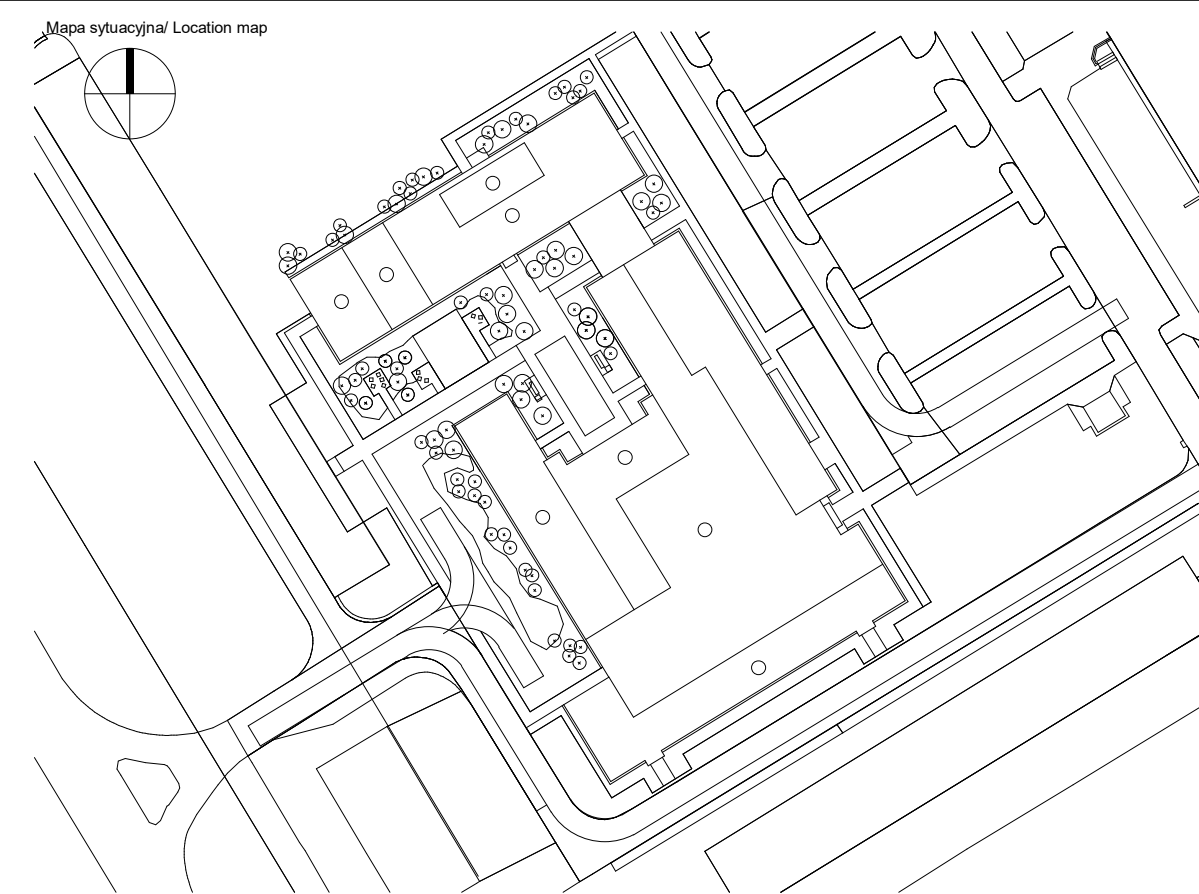




ZESTAWIENIE DRZWI HPL					
Numer Pomieszczenia	Type Comments	Ilość	Konstrukcja drzwi	Szerokość przejścia	Wysokość przejścia
Poziom -1					
-1.S.03	Drzwi systemowe HPL do WC	4	giszetowe	80.0	200.0
-1.S.06	Drzwi systemowe HPL do WC	13	giszetowe	80.0	200.0
Poziom 0					
0.S.03	Drzwi systemowe HPL do WC	2	giszetowe	80.0	200.0
0.S.05	Drzwi systemowe HPL do WC	6	giszetowe	80.0	200.0
0.S.08	Drzwi systemowe HPL do WC	1	giszetowe	80.0	200.0
0.S.09	Drzwi systemowe HPL do WC	2	giszetowe	80.0	200.0
0.S.24	Drzwi systemowe HPL do WC	1	giszetowe	80.0	200.0
Poziom 1					
1.S.03	Drzwi systemowe HPL do WC	3	giszetowe	80.0	200.0
1.S.07	Drzwi systemowe HPL do WC	8	giszetowe	80.0	200.0
1.S.09	Drzwi systemowe HPL do WC	2	giszetowe	80.0	200.0
1.S.12	Drzwi systemowe HPL do WC	3	giszetowe	80.0	200.0
Poziom 2					
2.S.03	Drzwi systemowe HPL do WC	3	giszetowe	80.0	200.0
2.S.07	Drzwi systemowe HPL do WC	8	giszetowe	80.0	200.0
2.S.09	Drzwi systemowe HPL do WC	2	giszetowe	80.0	200.0
2.S.12	Drzwi systemowe HPL do WC	3	giszetowe	80.0	200.0

ZESTAWIENIE ŚCIANEK GISZETOWYCH HPL					
Symbol	Element	Ilość	Wysokość	Długość	Uwaga
Poziom -1					
SL.SG1	Ścianka giszetowa	1	200	130	
SL.SG1	Ścianka giszetowa	1	200	130	
SL.SG1	Ścianka giszetowa	1	200	130	
SL.SG1	Ścianka giszetowa	1	200	130	
SL.SG1	Ścianka giszetowa	1	200	130	
SL.SG1	Ścianka giszetowa	1	200	130	
SL.SG1	Ścianka giszetowa	1	200	130	
SL.SG1	Ścianka giszetowa	1	200	130	
SL.SG1	Ścianka giszetowa	1	200	130	
SL.SG1	Ścianka giszetowa	1	200	130	
SL.SG1	Ścianka giszetowa	1	200	130	
SL.SG1	Ścianka giszetowa	1	200	132	
SL.SG1	Ścianka giszetowa	1	200	132	
SL.SG1	Ścianka giszetowa	1	200	130	
SL.SG1	Ścianka giszetowa	1	200	32	
SL.SG1	Ścianka giszetowa	1	200	132	
SL.SG3	Ścianka giszetowa z drzwiami	1	200	474	Długość całkowita ścianki giszetowej, w której zamontowane będą 4 szt drzwi 80x200
SL.SG3	Ścianka giszetowa z drzwiami	1	200	757	Długość całkowita ścianki giszetowej, w której zamontowane będą 7 szt drzwi 80x200
SL.SG3	Ścianka giszetowa z drzwiami	1	200	320	Długość całkowita ścianki giszetowej, w której zamontowane będą 3 szt drzwi 80x200
SL.SG3	Ścianka giszetowa z drzwiami	1	200	346	Długość całkowita ścianki giszetowej, w której zamontowane będą 3 szt drzwi 80x200
Poziom 0					
SL.SG1	Ścianka giszetowa	1	200	130	
SL.SG1	Ścianka giszetowa	1	200	123	
SL.SG1	Ścianka giszetowa	1	200	124	
SL.SG1	Ścianka giszetowa	1	200	124	
SL.SG1	Ścianka giszetowa	1	200	124	
SL.SG1	Ścianka giszetowa	1	200	124	
SL.SG1	Ścianka giszetowa	1	200	124	
SL.SG1	Ścianka giszetowa	1	200	124	
SL.SG2	Ścianka giszetowa - pisuar	1	80	45	
SL.SG3	Ścianka giszetowa z drzwiami	1	200	280	Długość całkowita ścianki giszetowej, w której zamontowane będą 2 szt drzwi 80x200
SL.SG3	Ścianka giszetowa z drzwiami	1	200	128	Długość całkowita ścianki giszetowej, w której zamontowana będzie 1 szt drzwi 80x200
SL.SG3	Ścianka giszetowa z drzwiami	1	200	418	Długość całkowita ścianki giszetowej, w której zamontowane będą 4 szt drzwi 80x200
SL.SG3	Ścianka giszetowa z drzwiami	1	200	274	Długość całkowita ścianki giszetowej, w której zamontowane będą 2 szt drzwi 80x200
SL.SG3	Ścianka giszetowa z drzwiami	1	200	211	Długość całkowita ścianki giszetowej, w której zamontowane będą 2 szt drzwi 80x200
SL.SG3	Ścianka giszetowa z drzwiami	1	200	180	Długość całkowita ścianki giszetowej, w której zamontowana będzie 1 szt drzwi 80x200
Poziom 1					
SL.SG1	Ścianka giszetowa	1	200	132	
SL.SG1	Ścianka giszetowa	1	200	132	
SL.SG1	Ścianka giszetowa	1	200	130	
SL.SG1	Ścianka giszetowa	1	200	130	
SL.SG1	Ścianka giszetowa	1	200	124	
SL.SG1	Ścianka giszetowa	1	200	130	
SL.SG1	Ścianka giszetowa	1	200	158	
SL.SG1	Ścianka giszetowa	1	200	130	
SL.SG1	Ścianka giszetowa	1	200	158	
SL.SG1	Ścianka giszetowa	1	200	134	
SL.SG1	Ścianka giszetowa	1	200	134	
SL.SG1	Ścianka giszetowa	1	200	132	
SL.SG2	Ścianka giszetowa - pisuar	1	80	45	
SL.SG2	Ścianka giszetowa - pisuar	1	80	45	
SL.SG3	Ścianka giszetowa z drzwiami	1	200	427	Długość całkowita ścianki giszetowej, w której zamontowane będą 4 szt drzwi 80x200
SL.SG3	Ścianka giszetowa z drzwiami	1	200	311	Długość całkowita ścianki giszetowej, w której zamontowane będą 3 szt drzwi 80x200
SL.SG3	Ścianka giszetowa z drzwiami	1	200	427	Długość całkowita ścianki giszetowej, w której zamontowane będą 4 szt drzwi 80x200
SL.SG3	Ścianka giszetowa z drzwiami	1	200	328	Długość całkowita ścianki giszetowej, w której zamontowane będą 3 szt drzwi 80x200
SL.SG3	Ścianka giszetowa z drzwiami	1	200	217	Długość całkowita ścianki giszetowej, w której zamontowane będą 2 szt drzwi 80x200
Poziom 2					
SL.SG1	Ścianka giszetowa	1	200	130	
SL.SG1	Ścianka giszetowa	1	200	158	
SL.SG1	Ścianka giszetowa	1	200	130	
SL.SG1	Ścianka giszetowa	1	200	158	
SL.SG1	Ścianka giszetowa	1	200	128	
SL.SG1	Ścianka giszetowa	1	200	128	
SL.SG1	Ścianka giszetowa	1	200	130	
SL.SG1	Ścianka giszetowa	1	200	130	
SL.SG1	Ścianka giszetowa	1	200	124	
SL.SG1	Ścianka giszetowa	1	200	134	
SL.SG1	Ścianka giszetowa	1	200	134	
SL.SG1	Ścianka giszetowa	1	200	128	
SL.SG2	Ścianka giszetowa - pisuar	1	80	45	
SL.SG2	Ścianka giszetowa - pisuar	1	80	45	
SL.SG3	Ścianka giszetowa z drzwiami	1	200	328	Długość całkowita ścianki giszetowej, w której zamontowane będą 3 szt drzwi 80x200
SL.SG3	Ścianka giszetowa z drzwiami	1	200	217	Długość całkowita ścianki giszetowej, w której zamontowane będą 2 szt drzwi 80x200
SL.SG3	Ścianka giszetowa z drzwiami	1	200	427	Długość całkowita ścianki giszetowej, w której zamontowane będą 4 szt drzwi 80x200
SL.SG3	Ścianka giszetowa z drzwiami	1	200	313	Długość całkowita ścianki giszetowej, w której zamontowane będą 3 szt drzwi 80x200
SL.SG3	Ścianka giszetowa z drzwiami	1	200	427	Długość całkowita ścianki giszetowej, w której zamontowane będą 4 szt drzwi 80x200



Generalny Projektant/ Lead Designer <div>jsk architekci pszczulny & rutz</div> <div>JSK Architekci Sp. z o.o. ul. Żwirki i Wigury 18 02-092 Warszawa tel. 0048 22 660 30 00 e-mail: jsk@jsk-waw.pl</div>		Tytuł projektu/ Project name <div>Budowa Obiektu Laboratoryjno – Dydaktycznego wraz z zapleczem technicznym, infrastrukturą towarzyszącą, przyłączami, ciągami komunikacyjnymi i zagospodarowaniem terenu na potrzeby Innowacyjnego Centrum Nauk Żywnościowych - ICNŻ</div>	
Inwestor/ Investor <div>Szkoła Główna Gospodarstwa Wiejskiego w Warszawie</div> <div>ul. Nowoursynowska 166 02-787 Warszawa</div>		Adres projektu/ Project address <div>ul. Nowoursynowska 166 02-787 Warszawa</div>	
Podwykonawca/ Subcontractor	Projektant/ Designed by <div>Mariusz Rutz</div> <div>Upr. bud. nr: Z.P. II-7342 /28/TO/98</div>		Podpis/ Signature <div></div>
	Sprawdzający/ Verified by <div>Zbigniew Pszczulny</div> <div>Upr. bud. nr: BP-RN-V/116TO/81</div>		Podpis/ Signature <div></div>
Faza projektu/ Project phase <div>PROJEKT PRZETARGOWY</div>	Branża/ Branch <div>ARCHITEKTURA</div>		Rysował/ Drawn by <div>MN</div> <div>Data/ Date</div> <div>19/06/2023</div>
Zawartość rysunku/ Drawing content <div>ZESTAWIENIE ŚCIANEK I DRZWI HPL</div>			Sprawdził/ Checked by <div>MUZ</div> <div>Skala/ Scale</div>

0269-ICNZ-PP-ARC-ZES-ZZ-5003-00

Numer projektu Project number	Nazwa Budynku Building Name	Faza projektu Project phase	Branża Branch	Rodzaj rysunku Drawing type	Poziom Level	Nr rysunku Drawing nr	Nr rewizji Revision nr
----------------------------------	--------------------------------	--------------------------------	------------------	--------------------------------	-----------------	--------------------------	---------------------------